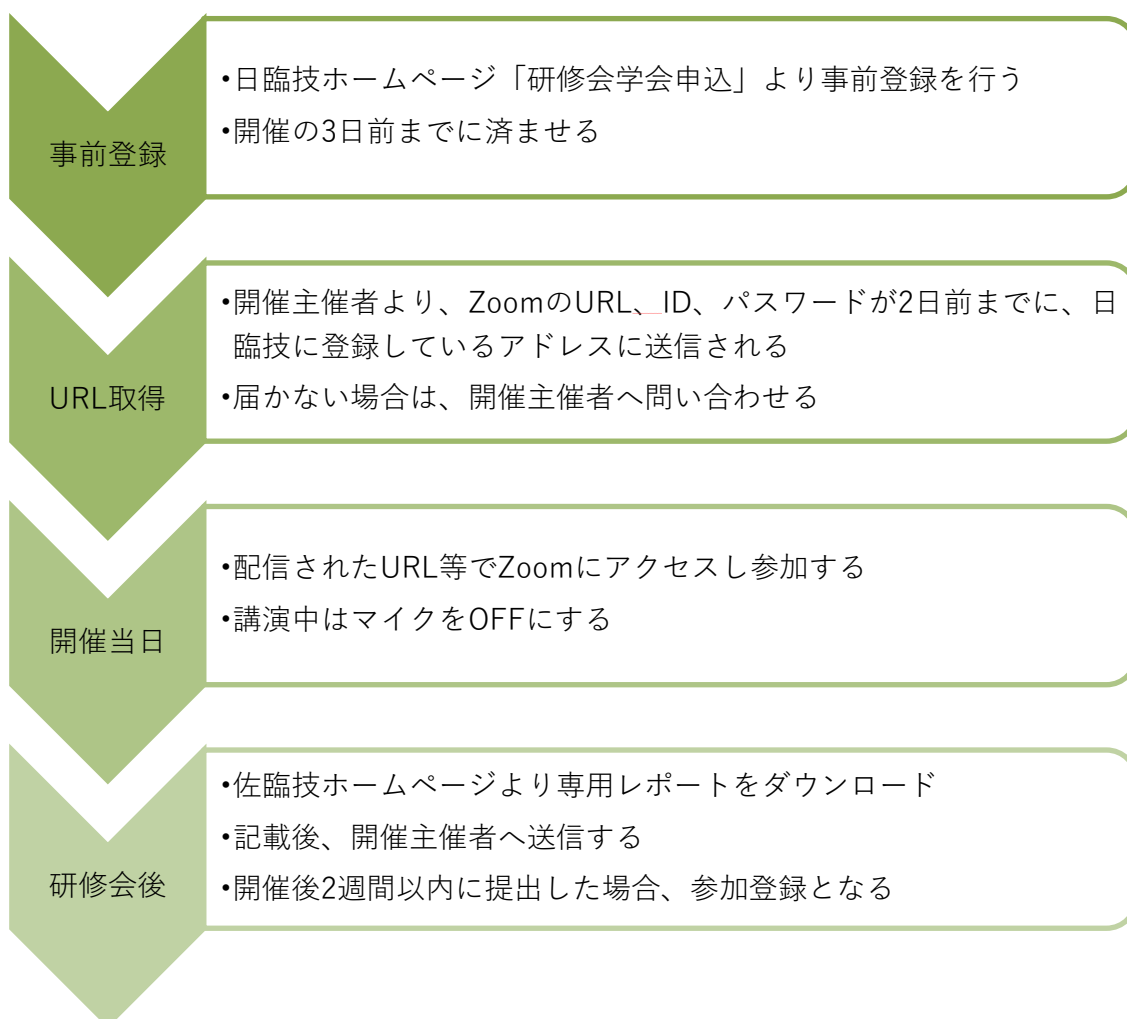


# Web 研修会参加手順

初版作成日：2020年10月22日

作成：(一社) 佐賀県臨床検査技師会

## I. 研修会申し込み~参加完了までの概要



### 【研修会参加登録】

日臨技 HP トップページ「研修会・学会検索 事前申込」から入り、対象研修会へ登録

JAMT | 一般社団法人 日本臨床衛生検査技師会  
Japanese Association of Medical Technologists

ENGLISH / アクセス案内 / お問い合わせ Google

**核酸増幅検査(PCR等) 基礎学科研修**  
詳細・お申込みはこちらから ▶

**WEBによる検体採取の 基礎研修会**  
詳細・お申込みはこちらから ▶

会員専用ページ ▶

入会はこちら ▶  
パスワード再発行 ▶

学会・研修会 受付専用サイト  
※行事受付担当者専用

**研修会・学会検索 事前申込** ▶

TOPICS 2020.09.07 会員の皆様へ 学会に関する宮島会長からのメッセージ9月7日

## II. Zoom 利用時の留意事項

- ◆ ZOOM ミーティングに入る場合の名前は「会員番号 氏名」を入力する。

※施設単位で受講する場合は、施設名と参加人数を入力

⇒入力された「会員番号 氏名」または「施設名 参加人数」で、開催主催者が事前参加登録と照合を行う。

- ◆ 「マイク」「ビデオ」は通常 OFF の状態で受講する。
  - 質疑など発言時には ON にする。
  - 参加者の「マイク」ON はハウリングの原因になる。
  - 司会者・講師以外の「ビデオ」を OFF にすることで回線負荷が低減する。

※参加者確認のために「ビデオ」を ON にしてもらう場合がある。

- ◆ カメラ機能やマイク機能がないパソコンでも、研修会には参加可能。

### Ⅲ. Zoom の操作

#### 【ブラウザからアクセスする場合】

- ① メールで届いた URL を入力する ※メールから直接アクセス可能な場合もある



Google で検索または URL を入力

- ② ダイアログ「Zoom meeting を開く」をクリック



システムダイアログが表示したら、**Zoom Meetingsを開く**をクリックしてくださいを実行してください。

Zoomクライアントをインストールしている場合、ミーティングを起動か、Zoomをダウンロードして実行してください。

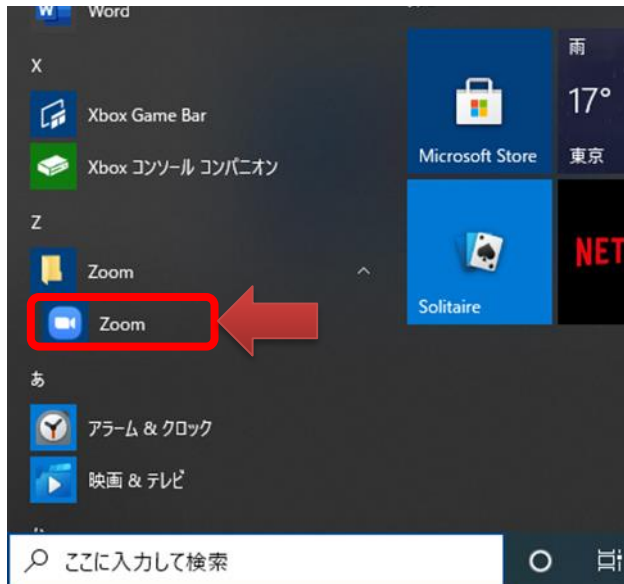
③ ブラウザが何も表示しない場合表示されない場合、下記の    内に従い操作



ブラウザが何も表示しない場合、ここをクリックし、ミーティングを起動するかZoomをダウンロードして実行します。

## 【パソコンのアプリからアクセスする場合】

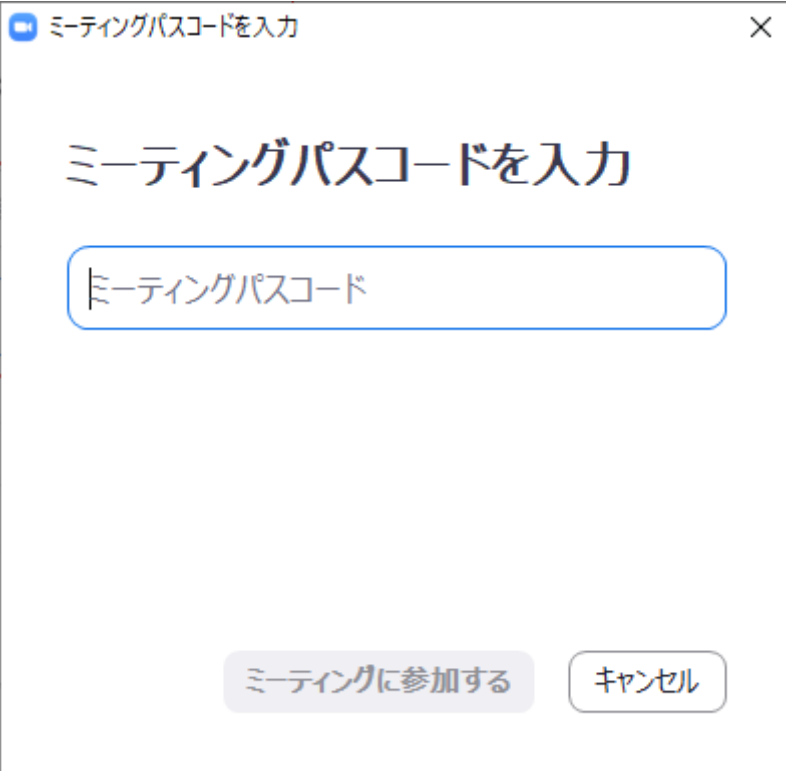
- ① Zoom のアイコンをクリックする



- ② 「ミーティングに参加」をクリック後、事前に配布された“ミーティング ID”と名前欄に“会員番号・氏名”を入力し、「参加」をクリック



③ 配布された“パスコード”を入力し、「ミーティングに参加する」をクリック



The image shows a dialog box titled "ミーティングパスコードを入力" (Enter Meeting Password) with a close button (X) in the top right corner. The main heading inside the dialog is "ミーティングパスコードを入力". Below the heading is a text input field with a blue border and a light blue background, containing the placeholder text "ミーティングパスコード". At the bottom of the dialog, there are two buttons: "ミーティングに参加する" (Join Meeting) and "キャンセル" (Cancel).

## 【スマホやタブレットからアクセスする場合】

- ① 事前にアプリをダウンロードする
- ② 「ミーティングに参加」をクリック後、事前に配布された“ミーティング ID”と名前欄に“会員番号・氏名”を入力し、「参加」をクリック
- ③ 配布された“パスコード”を入力し、「OK」をクリック



※本手順書は佐臨技 HP からダウンロード可能です。